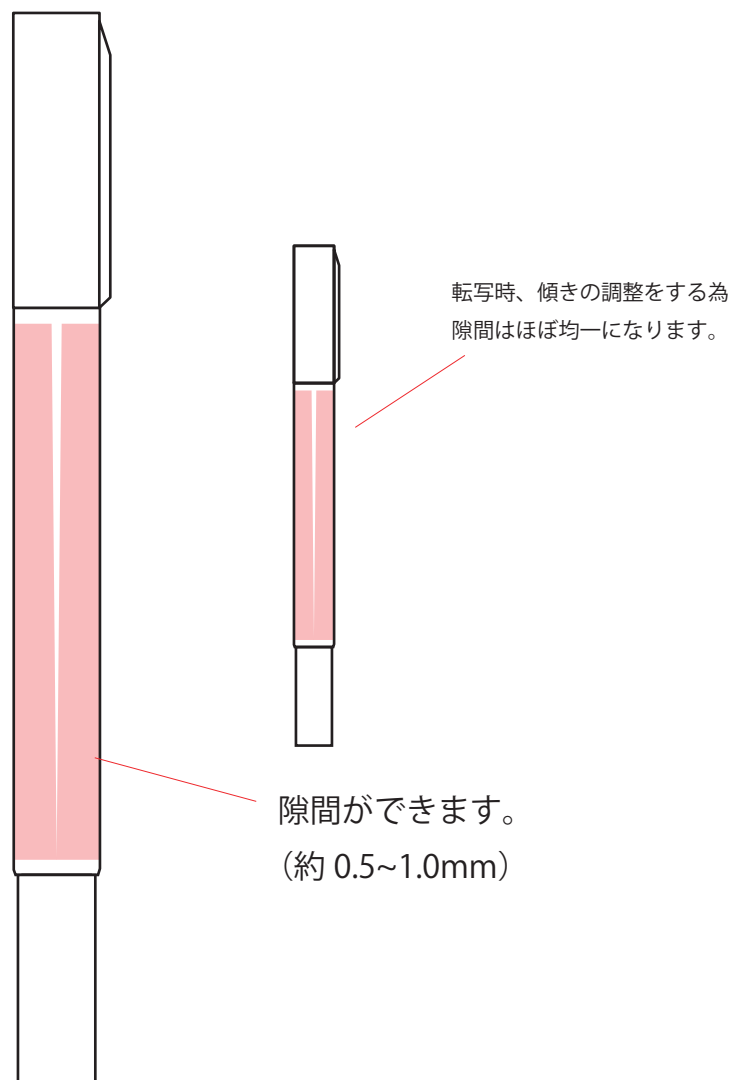
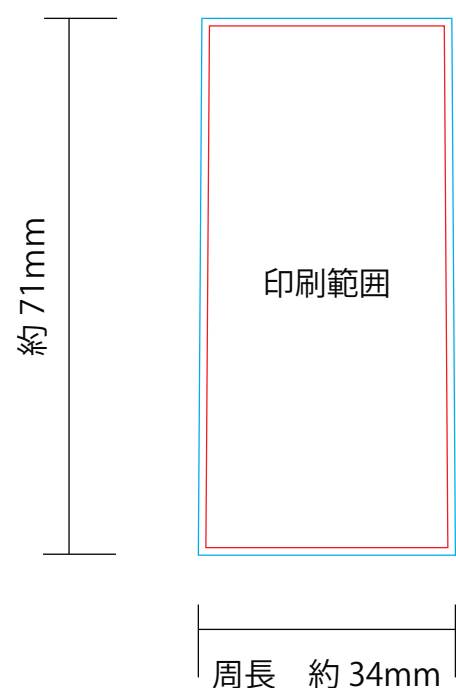
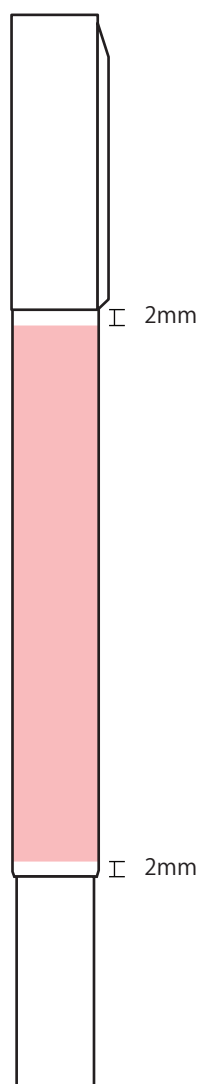
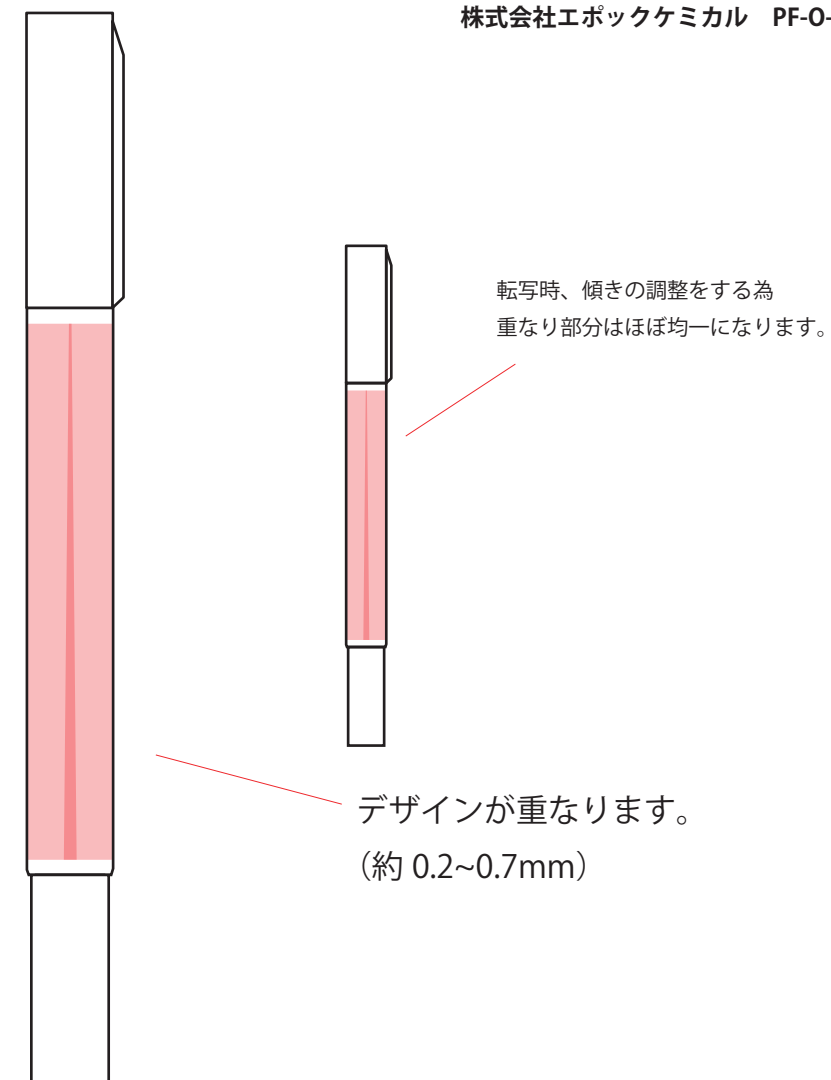
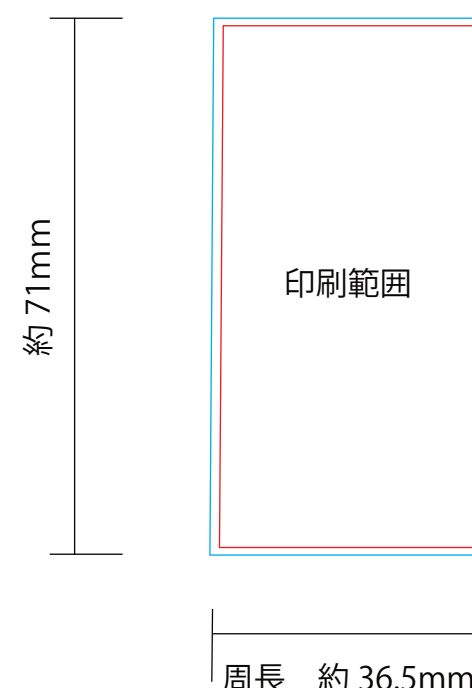


①つなぎ目を重ねない場合



②つなぎ目を重ねる場合



転写完成イメージ

転写位置は図の様に
上下 2mm ずつ余白ができます。(交差 ±0.5mm)

必ず下記の項目を確認をし、チェックボックスにチェックを入れてください。

データ制作の注意事項

校正

※校正は別途費用が発生します。
あり・なし

つなぎ目

重ねる・重ねない

※常に最新の illustrator で対応できます。

チェック

チェック

塗りたしを含め、切れてもいいデザインは水色の線
までで作成し、文字やロゴなどの切れてはいけ
ない物は赤線内に収めてください。

☐

転写完成イメージ通り上下 2mm
ずつあけた位置に転写致します。
(交差 ±0.5)

☐

◎ の線の細さは **0.2mm** 以上とってください。例：◎
注意※条件を満たしていない場合印刷が欠けたり、
潰れてしまう事をご了承ください。

☐

フォントは必ずアウトライン化してください。

☐

画像は必ず埋め込みをしてください。

☐

このフォーマットは消さずに、
レイヤー「入稿デザイン」にデザインを置いて
入稿してください。

☐

※転写完成イメージも完成させてください。

ai データだけでなく、
確認用の pdf データも一緒にご入稿ください。

☐

全て確認しました。

日付

御社名

ご担当者

様

連絡事項

・ 2018/7/10 修正

②つなぎ目を重ねる方の寸法が、フォーマット通りだと重なり部分が多くなってしまい、完成イメージと異なると泰誠と逆瀬川さんから連絡を受け、寸法を修正しました。
それに伴い、①つなぎ目を重ねない方の寸法も修正しました。
【修正点】①周長約 35.5mm→約 34mm
②周長約 37.5mm→約 36mm

・ 2022/12/9 修正（転写課より）

【円周部分再修正】 ②周長約 36mm→36.5mm

更新日 2018.7.10

確認日

事業部長	営業長	営業	営業	営業	企画長	企画	企画

副工場長	印刷	転写

作成者	泰誠連絡