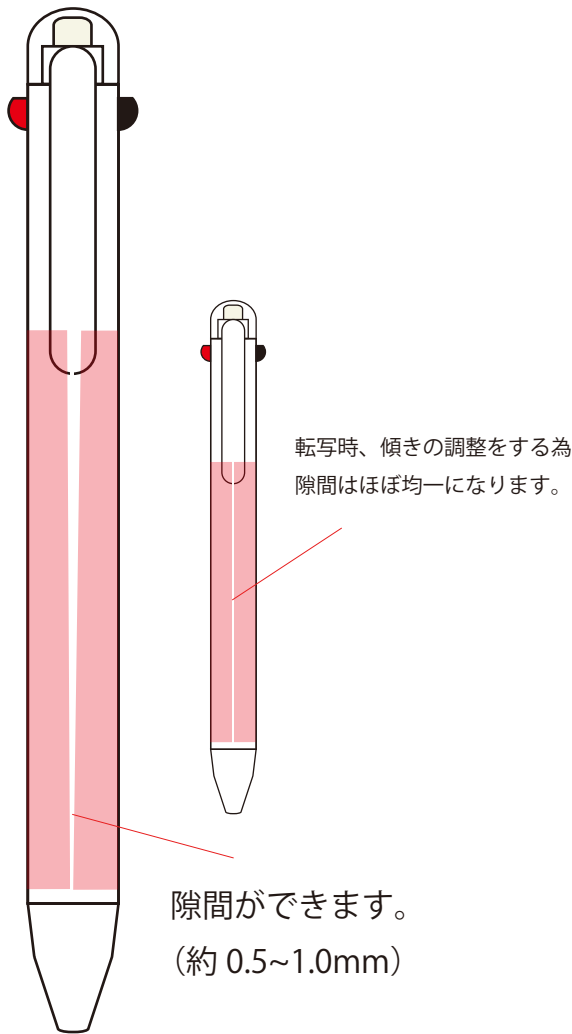
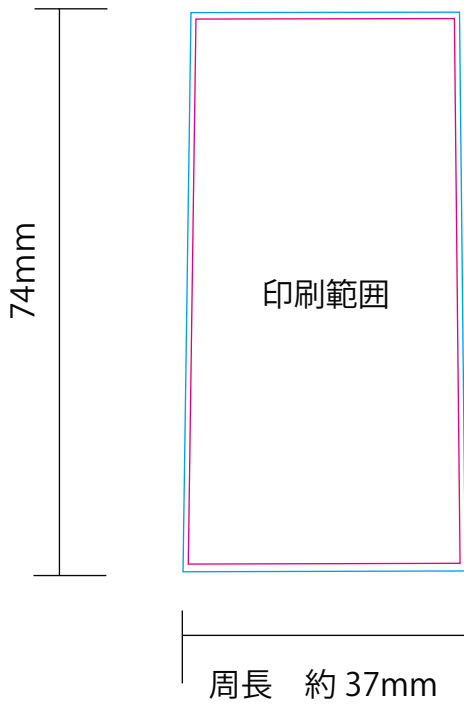
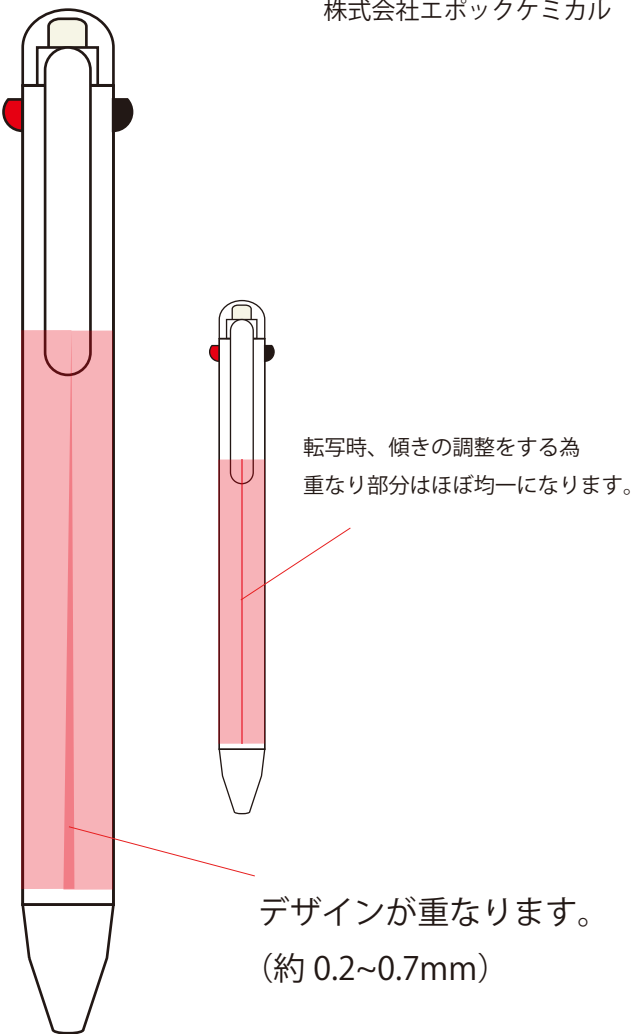
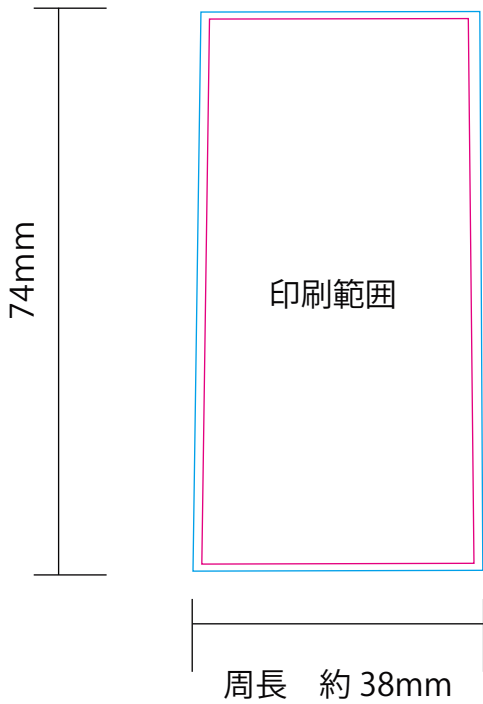


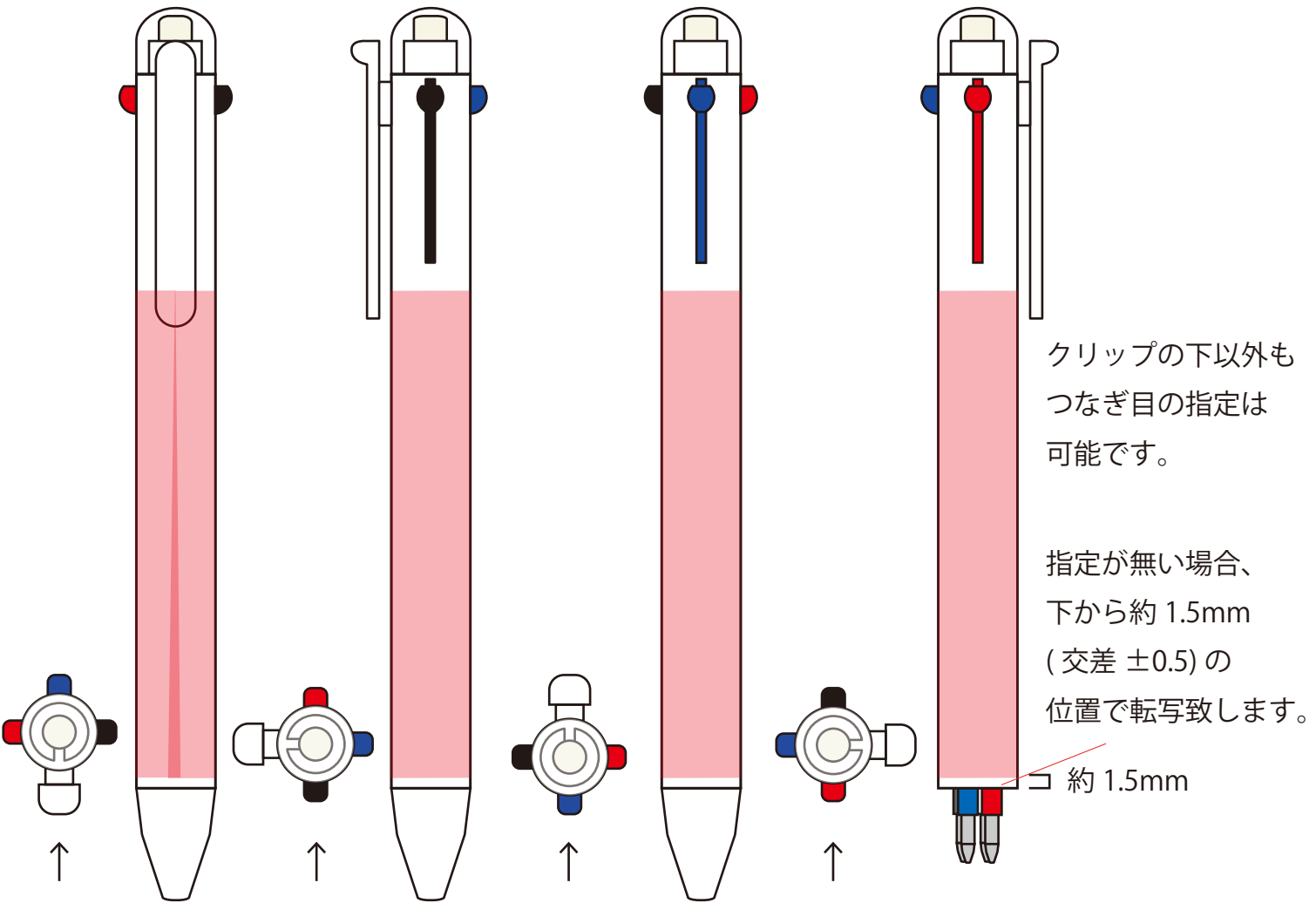
①つなぎ目を重ねない場合



②つなぎ目を重ねる場合



転写完成イメージ



必ず下記の項目を確認をし、チェックボックスにチェックを入れてください。

データ制作の注意事項

※常に最新の illustrator で対応できます。

チェック

チェック

塗りをしを含め、切れてもいいデザインは水色の線  
までで作成し、文字やロゴなどの切れてはいけ  
ない物は赤線内に収めてください。

☐

上下方向の転写位置の指定が  
無い場合、下から約 1.5mm  
(交差 ±0.5) の位置で転写致します。

☐

◎ の線の細さは 0.2mm 以上とってください。例：◎  
注意※条件を満たしていない場合印刷が欠けたり、  
潰れてしまう事をご了承ください。

☐

フォントは必ずアウトライン化してください。

☐

画像は必ず埋め込みをしてください。

☐

このフォーマットは消さずに、  
レイヤー「入稿デザイン」にデザインを置いて  
入稿してください。  
※転写完成イメージも完成させてください。

☐

ai データだけでなく、  
確認用の pdf データも一緒にご入稿ください。

☐

全て確認しました。

日付

御社名

ご担当者

様

連絡事項

更新日 2018.1.5

事業部長	営業長	営業	営業	企画長	企画	企画	企画

確認日

作成者	泰誠連絡	印刷連絡