



祝

Celebrate



お祝めぼり

目次

| | |
|------|----|
| 基本料金 | 02 |
|------|----|

印刷する文字を決める

| | |
|-------|----|
| オプション | 03 |
|-------|----|

金箔・銀箔・金ホロ箔・銀ホロ箔・金ラメ ----- 04

家紋 ----- 05

ポール

チチカラー

フリンジ

| | |
|---------------|----|
| デザインテンプレートの選択 | 06 |
|---------------|----|

節句幟 FESTIVAL NOBORI ----- 06

結婚幟 MARRIAGE NOBORI ----- 08

| | |
|--------------------------------------|----|
| 衣装・振袖と同じデザインで旗 <small>はた</small> を作る | 10 |
|--------------------------------------|----|

基本料金

全て税込み表記

全国送料無料 (北海道・沖縄・離島除く)

無料項目

送料 ※北海道・沖縄・離島除く

デザイン料・印刷料・手数料

全国無料
無料

A 印刷仕様とオーダー形式

| 印刷仕様 | セミオーダー 用意されたデザインから選んで制作 | フルオーダー 衣装や振袖と同じデザインで制作 |
|---|----------------------------|---------------------------|
| 片面印刷 <small>裏は表のデザインが少し透ける仕様です</small> | ① 15,400円 | ③ 30,800円 |
| 両面印刷 <small>表と裏で別々のデザインが指定できます</small> | ② 19,800円 | ④ 36,300円 |

レギュラー 幅60×高さ180cm ジャンボ 幅90×高さ270cm 生地 テトロンポンジ

※ジャンボは、1.5倍のサイズ。別途、片面印刷+6,600円 / 両面印刷+11,000円。

※修正は、2回まで無料。3回目から (1回につき) 3,300円 が掛かります。

B 印刷する文字を決める

お好みの内容で文字入れできます。名前を入れるのが一般的。

文字の色は指定がない場合、カタログのデザインと同じ色で制作します。

文字の色を変えたり、金箔・銀箔・ホロ箔を入れる場合は、別途料金がかかります。



A

印刷仕様とオーダー形式を決める

片面印刷は、表デザインが裏に少し透ける仕様となります。
両面印刷なら、表と裏で各々違ったデザインが選べます。

B 印刷する文字を決める

D

家紋を入れるか決める

家紋の形は、ご親族に聞くなどして確認をお願いします。
家紋は表裏かかわらず、どこにでも入れることができます。

C

金箔・銀箔・ホロ箔・金ラメの有無

※文字のみ、片面のみ

選ぶ

テンプレートから
デザインを選ぶ (セミオーダー)

フルオーダーの場合は、衣装や振袖の写真が必要です。
写真は、LINEやメール等で送ってください。

表

裏

E ポールの有無(ホワイト or ブラック) F チチのカラー G フリンジの有無 H 書体カラー変更

オプション

Option

① 金箔・銀箔・ホログラム箔

- ① 金箔
- ② 銀箔
- ③ 金ホログラム箔
- ④ 銀ホログラム箔
- ⑤ 金ラメ

各々

片面 + 44,000円

※両面印刷には対応していません。
※純金・純銀ではありません。



参考：ノーマル



金箔



銀箔



金ホログラム箔




銀ホログラム箔



金ラメ

D 家紋

家紋の形はご親族に聞くなど、お客様にてご用意下さい + 3,300円



E ポール

- ① ホワイト
- ② ブラック




+ 2,750円
+ 2,750円

近郊にホームセンターなどがある方は、そちらで別途、ご購入するのもお勧めです。

F チチのカラー

- ① ホワイト
- ② ブラック



+ 0円
+ 0円

チチは、のぼり旗をポールに通して固定するための布です。ポールのカラーに合わせるのがお勧め。

G フリンジ

房飾り(ふさかざり)をのぼり旗へL字に縫い付けます。インパクトと高級感がアップします。




+ 6,600円

H 書体カラーの指定

名前など文字を下記のカラーに変更する

ここで特に指定がなければ、このカタログに掲載されている文字色(指定なし)での制作になります。



+ 3,300円



文字を赤に変更した例

節句幟

Festival banner

節句・七五三・命名・お宮参り・百日祝い・初誕生
など、お祝い事にご使用いただけます。

文字色に関して特に指定がない場合、金色に似せたグラデーションカラーで制作します。文字色をお好みの色に変更する場合は、別途料金がかかります。



B-001



B-002



B-003



B-004



B-005



B-006



B-007



B-008

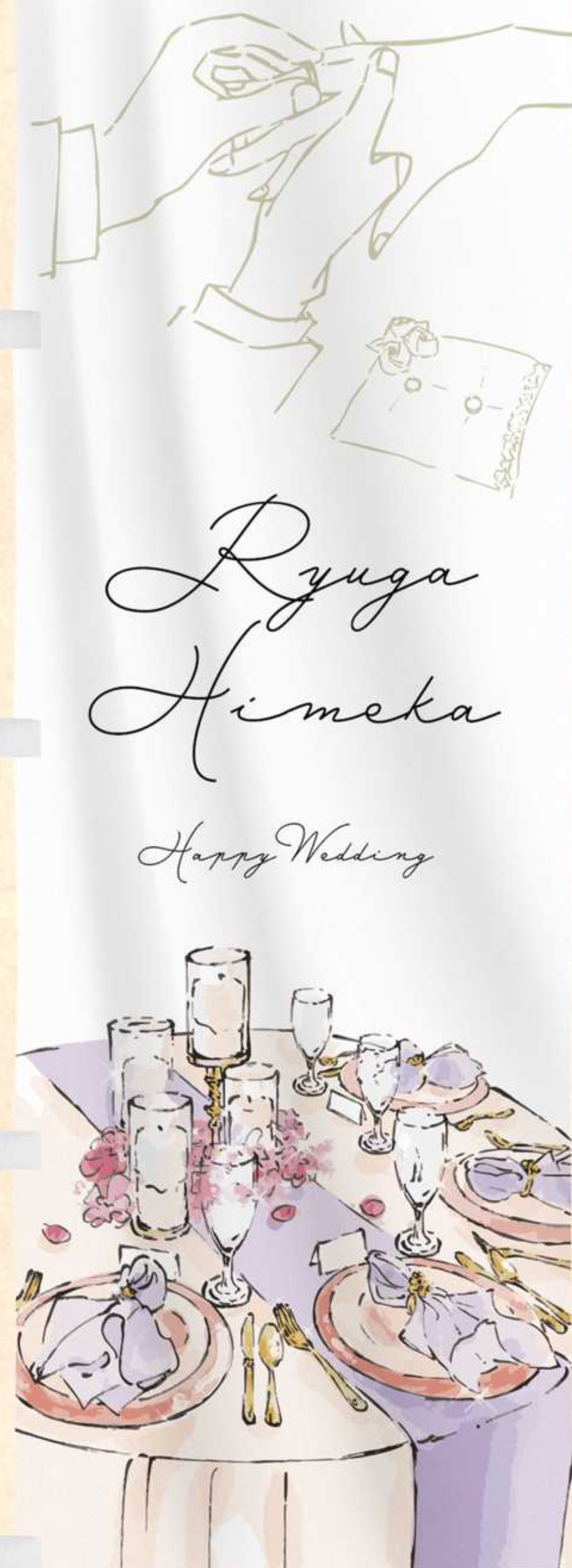
結婚幟

Marriage banner



デザイン一覧 No. ① ~ ⑧

文字色に関して特に指定がない場合、デザインと同じ色で制作します。
文字色をお好みの色に変更する場合は、別途料金がかかります。

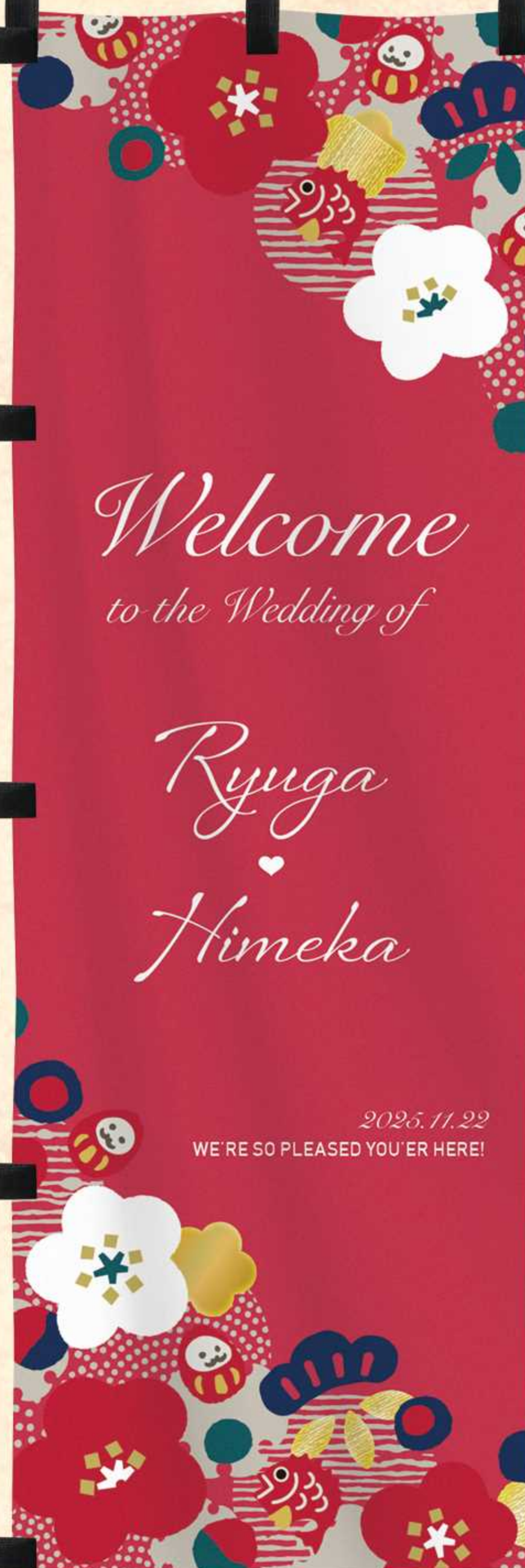
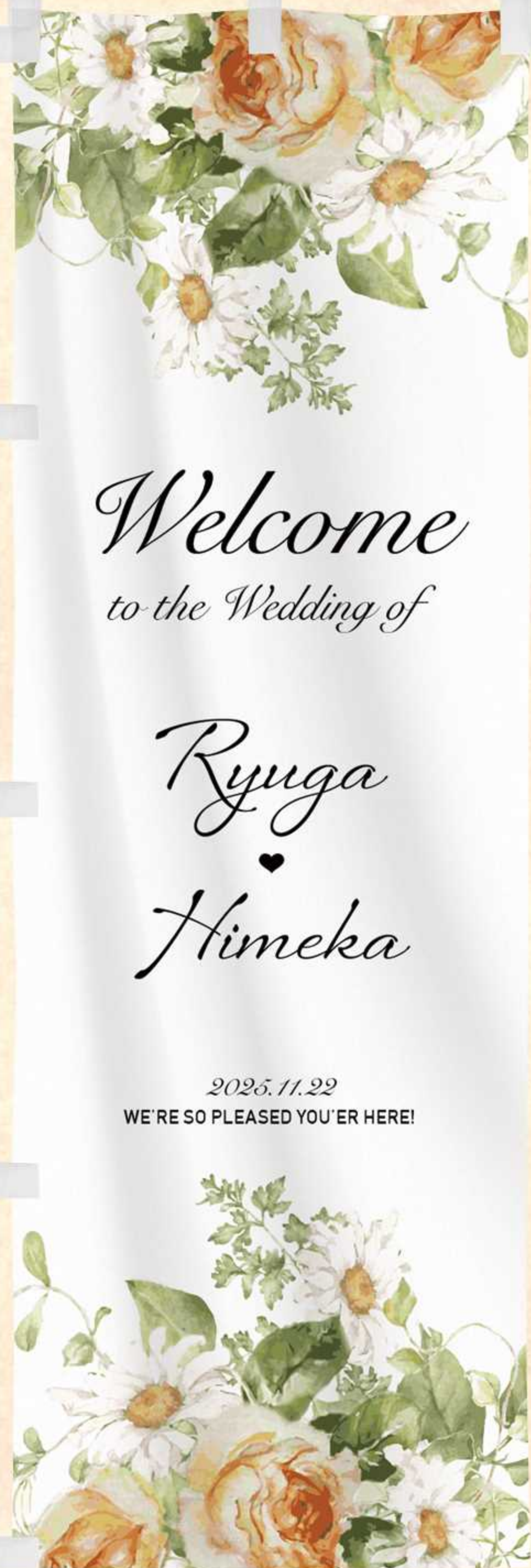
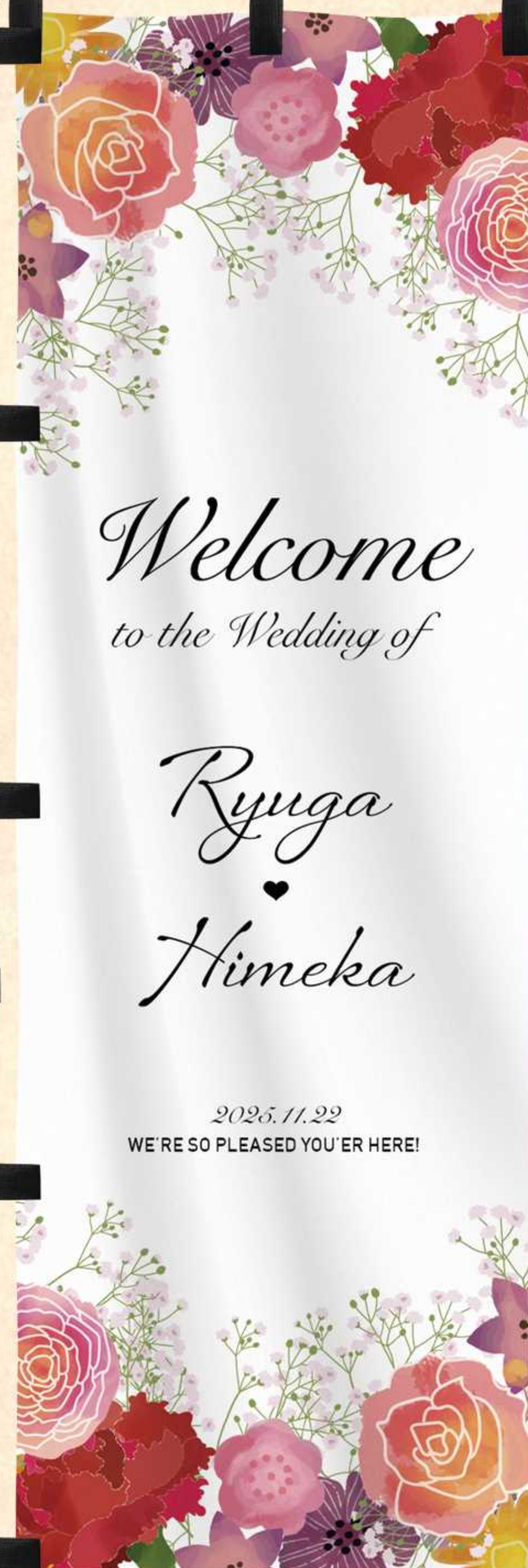


W-001

W-002

W-003

W-004



W-005

W-006

W-007

W-008

衣装・振袖と同じデザインで旗を作る

フルオーダーは、衣装や振袖のデザイン柄と同じにできます。
全体の統一感が生まれ、気高さや優美さのレベルが上がるのでお勧めです。

！フルオーダー

のぼり旗を「衣装・振袖と同じデザイン柄」にできる

衣装や振袖と同じデザインで旗を制作しませんか？ 衣装や振袖の柄を撮影して送るだけなので簡単です。



衣装・振袖の写真は、柄がハッキリ分かるように接写で撮影してください。



撮影した写真をもとに、専門のデザイナーがデザインします。

写真を撮るときの注意点

元写真が不鮮明だと、そのぶん出来上がりがボヤけるので注意。生地「シワ、影、縫い合わせ」も映らないようにするのがコツ。解像度100～200dpiで撮影。150dpi推奨。



距離を空けて撮影すると柄が小さくなるため、できあがりの柄がボケて荒くなります。



柄がハッキリと見える距離で撮影すれば、クッキリとした柄の仕上がりになります。

写真の送信先

メールまたはLINEで受け付けています。スマホから写真を送信する場合、最も綺麗な画質(容量の大きいもの)で送ってください。



@037ohhco

お客様から頂いた写真を元に制作しますので、頂いた写真が不鮮明な場合、出来上がりも不鮮明になります。お客様のご都合による「返品・キャンセル・作り直し」は受け付けておりませんので、予めご了承下さい。

サービス規約

扇子・のぼり旗・横断幕のオーダーメイド制作におきまして、下記の通り規約を定めております。
一度内容をご確認頂き、ご同意のうえオーダーメイド制作をご依頼ください。

! 注文キャンセル・返品・作り直しについて

当店のミスにより問題が起きた場合

注文キャンセル・返品に応じます。または、お客様が使用する期日に間に合うように、直ちに「作り直し」をさせていただきます。
万が一、お客様が使用する期日に間に合わない場合は、全額返金での対応となります。

お客様のご都合による場合

お客様専用オーダーメイドのため、商品の性質上、お客様のご都合による制作開始後の「返品・返金・キャンセル・作り直し」の対応はできません。(例：やっぱり違うものに変えて欲しい、気が変わった、でき上がりのイメージが違う、文字やデザインの指定を間違えた等) 十分にご検討の上、ご注文をお願いいたします。予めご了承ください。

お客様にご用意頂いた写真や画像を、制作に使用する場合

写真の解像度が低い場合、出来上がりの解像度も同様に低くなります。お客様にご同意頂いたうえで現物の制作に入りますが、完成品の画質が悪い、思ったものと違うなど、お客様のご都合による「返品・返金・キャンセル・作り直し」はできませんので、予めご了承ください。撮影方法は、該当項目をご確認ください。

